УПРАВЛЕНИЕ ФЕДЕРАЛЬНОЙ СЛУЖБЫ
ГОСУДАРСТВЕННОЙ СТАТИСТИКИ
ПО СВЕРДЛОВСКОЙ ОБЛАСТИ
И КУРГАНСКОЙ ОБЛАСТИ

О финансовом состоянии организаций Курганской области

январь-сентябрь 2022 года

УПРАВЛЕНИЕ ФЕДЕРАЛЬНОЙ СЛУЖБЫ ГОСУДАРСТВЕННОЙ СТАТИСТИКИ ПО СВЕРДЛОВСКОЙ ОБЛАСТИ И КУРГАНСКОЙ ОБЛАСТИ

О финансовом состоянии организаций

Курганской области

январь-сентябрь 2022 года

01 САЛЬДИРОВАННЫЙ ФИНАНСОВЫЙ РЕЗУЛЬТАТ ОРГАНИЗАЦИЙ

02 ПРИБЫЛЬ ОРГАНИЗАЦИЙ

03 УБЫТОК ОРГАНИЗАЦИЙ

04 ФИНАНСОВЫЕ РЕЗУЛЬТАТЫ ДЕЯТЕЛЬНОСТИ ОРГАНИЗАЦИЙ

05 ДОЛЯ ОРГАНИЗАЦИЙ, ПОЛУЧИВШИХ ПРИБЫЛЬ (УБЫТОК)

06 КРЕДИТОРСКАЯ И ДЕБИТОРСКАЯ ЗАДОЛЖЕННОСТЬ ОРГАНИЗАЦИЙ

САЛЬДИРОВАННЫЙ ФИНАНСОВЫЙ РЕЗУЛЬТАТ

январь-сентябрь 2022 г., в % к соответствующему периоду предыдущего года*

11 448,3

МЛН РУБ.

121,3%

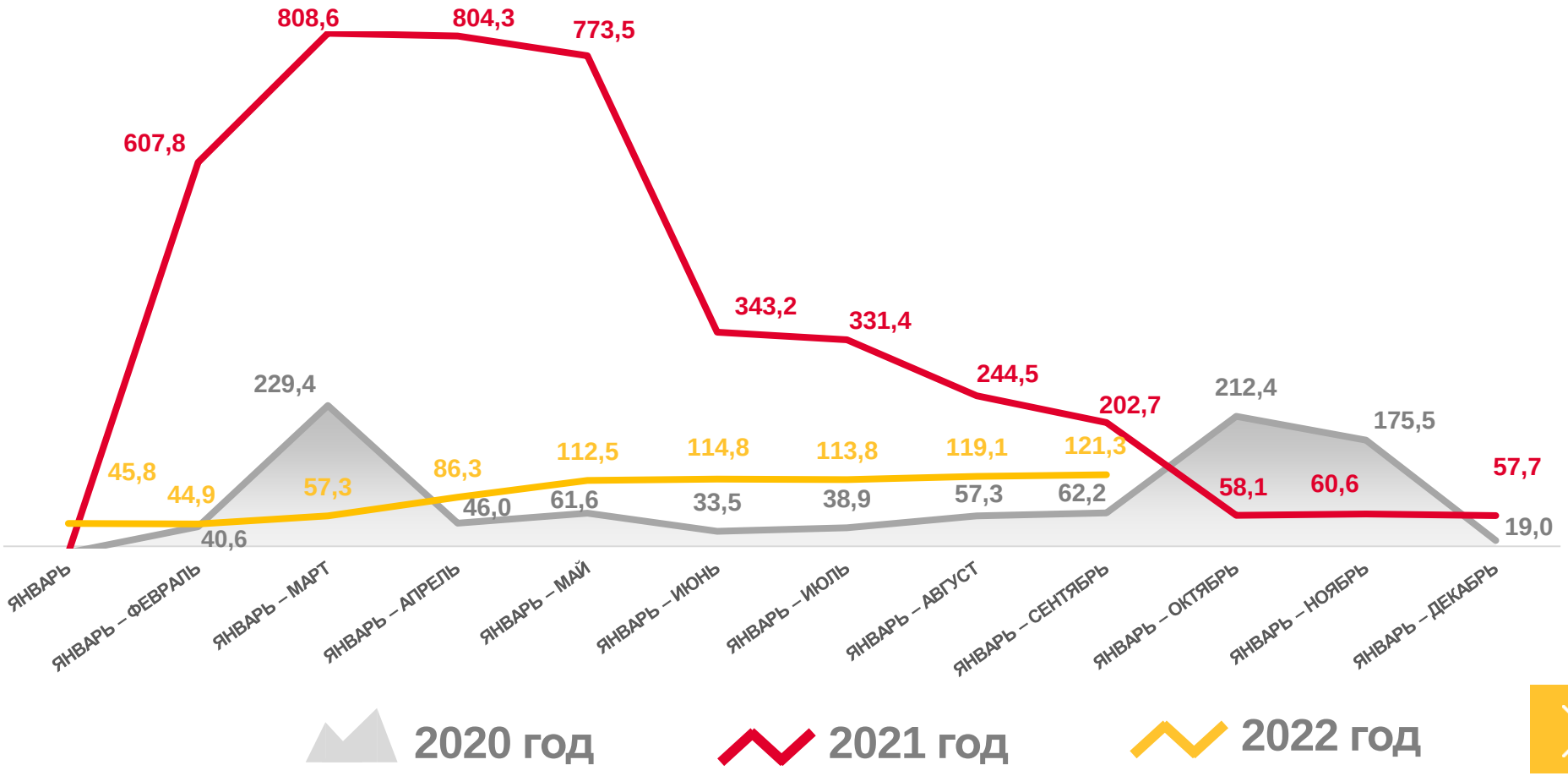

ПРИБЫЛЬ - УБЫТОК = САЛЬДИРОВАННЫЙ ФИНАНСОВЫЙ РЕЗУЛЬТАТ

* по сопоставимому кругу организаций без субъектов малого предпринимательства

САЛЬДИРОВАННЫЙ ФИНАНСОВЫЙ РЕЗУЛЬТАТ ОРГАНИЗАЦИЙ

январь-сентябрь 2022 г.

Всего **11 448,3** млн рублей

6 810,5
Обрабатывающие производства

1 523,8
Сельское, лесное хозяйство, охота, рыболовство и рыбоводство

1 489,2
Торговля оптовая и розничная; ремонт автотранспортных средств и мотоциклов

58,6
Транспортировка и хранение

-25,9
Деятельность по операциям с недвижимым имуществом

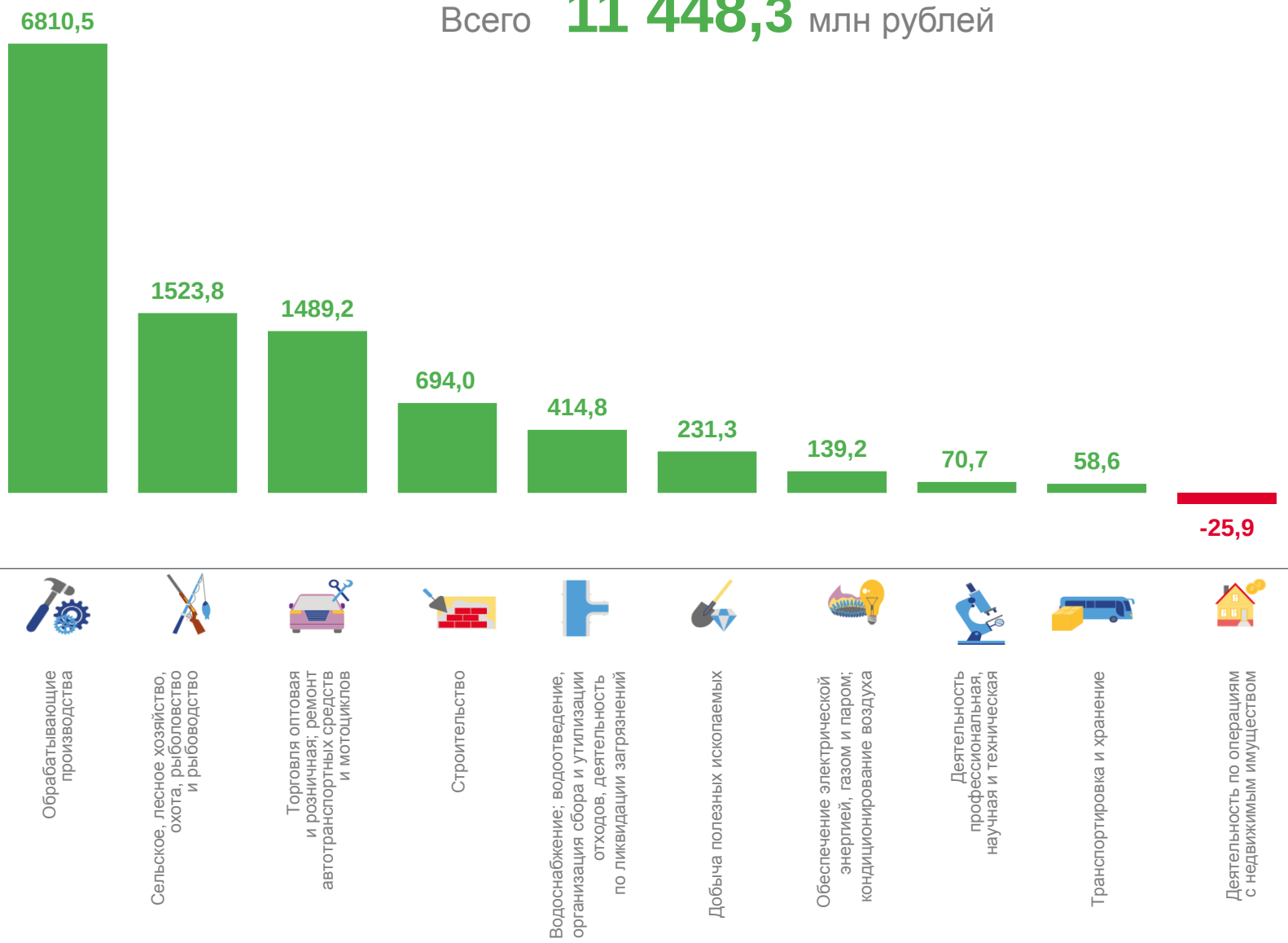

САЛЬДИРОВАННЫЙ ФИНАНСОВЫЙ РЕЗУЛЬТАТ ОРГАНИЗАЦИЙ

январь – сентябрь 2022 г., млн рублей

Торговля оптовая и розничная; ремонт автотранспортных средств и мотоциклов

1 489,2 млн руб.

(445,1 %)
к январю-сентябрю 2021 года

Торговля оптовая и розничная автотранспортными средствами и мотоциклами и их ремонт

256,4 млн руб.

(330,7 %)
в % к январю-сентябрю 2021 года

0,0 млн руб.

Торговля оптовая, кроме оптовой торговли автотранспортными средствами и мотоциклами

889,8 млн руб.

(548,1 %)
в % к январю-сентябрю 2021 года

3,2 млн руб.

(4,3%)
в % к январю-сентябрю 2021 года

Торговля розничная, кроме торговли автотранспортными средствами и мотоциклами

346,2 млн руб.

(205,1 %)
в % к январю-сентябрю 2021 года

0,0 млн руб.

ПРИБЫЛЬ УБЫТОК

САЛЬДИРОВАННЫЙ ФИНАНСОВЫЙ РЕЗУЛЬТАТ ОРГАНИЗАЦИЙ

январь – сентябрь 2022 г., млн рублей

Обеспечение электрической энергией, газом и паром; кондиционирование воздуха

139,2 млн руб.

(29,8 %)
к январю-сентябрю 2021 года

Производство, передача и распределение электроэнергии

300,1 млн руб.

(69,2 %)
в % к январю-сентябрю 2021 года

0,0 млн руб.

Производство, передача и распределение пара и горячей воды; кондиционирование воздуха

10,2 млн руб.

(-)
в % к январю-сентябрю 2021 года

194,1 млн руб.

(134,4 %)
в % к январю-сентябрю 2021 года

Производство и распределение газообразного топлива

96,5 млн руб.

(44,6 %)
в % к январю-сентябрю 2021 года

73,5 млн руб.

(188,5 %)
в % к январю-сентябрю 2021 года

ПРИБЫЛЬ УБЫТОК

ПРИБЫЛЬ ОРГАНИЗАЦИЙ

январь-сентябрь 2022 г.

Всего **12 127,7** млн рублей

6 967,7
Обрабатывающие производства

1 526,4
Сельское, лесное хозяйство, охота, рыболовство и рыбоводство

1 492,4
Торговля оптовая и розничная; ремонт автотранспортных средств и мотоциклов

71,6
Деятельность профессиональная, научная и техническая

40,1
Деятельность по операциям с недвижимым имуществом

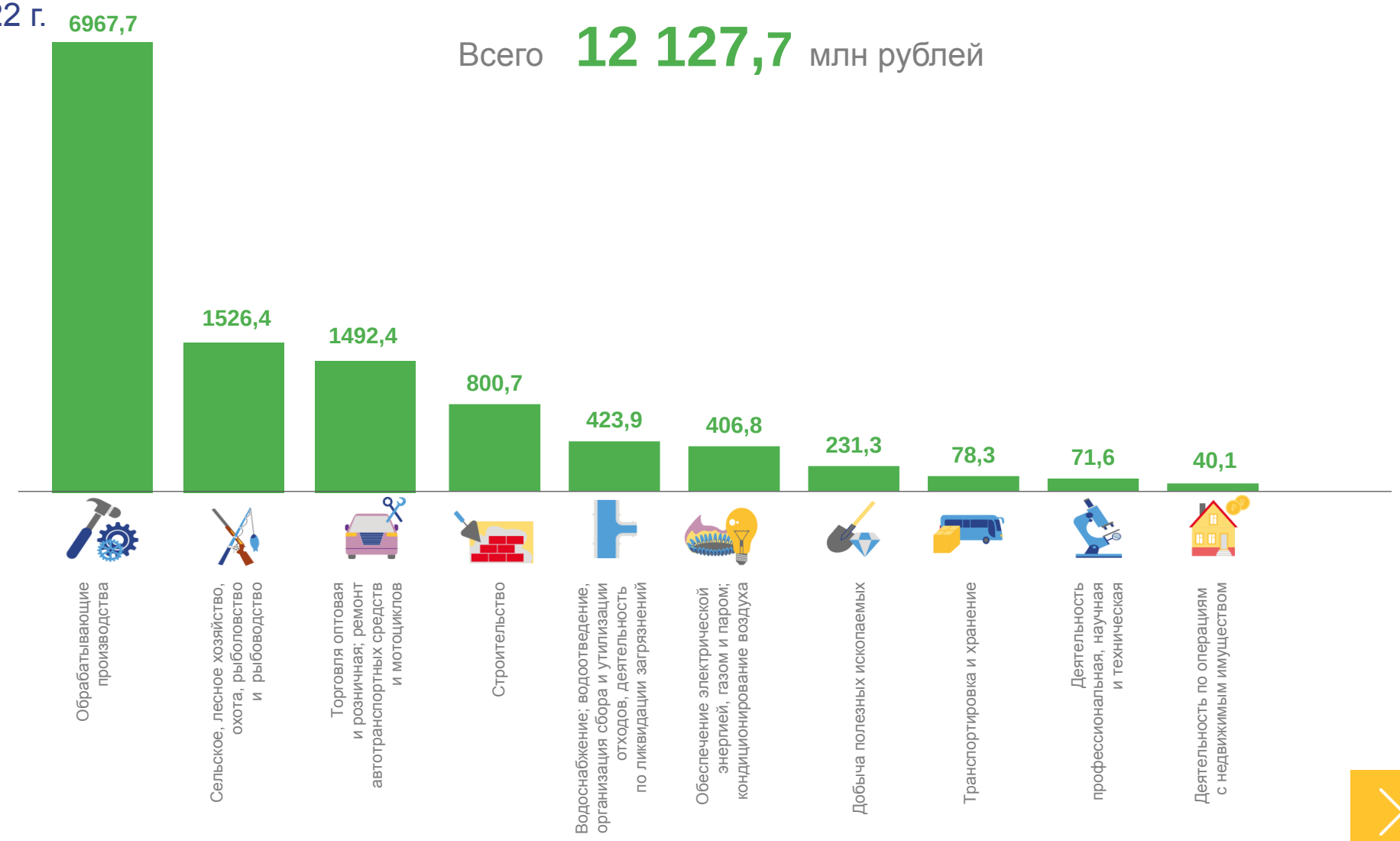

УБЫТОК ОРГАНИЗАЦИЙ

январь-сентябрь 2022 г.

Всего **679,4** млн рублей

267,7
Обеспечение электрической энергией, газом и паром; кондиционирование воздуха

157,3
Обрабатывающие производства

106,7
Строительство

2,6
Сельское, лесное хозяйство, охота, рыболовство и рыбоводство

0,9
Деятельность профессиональная, научная и техническая

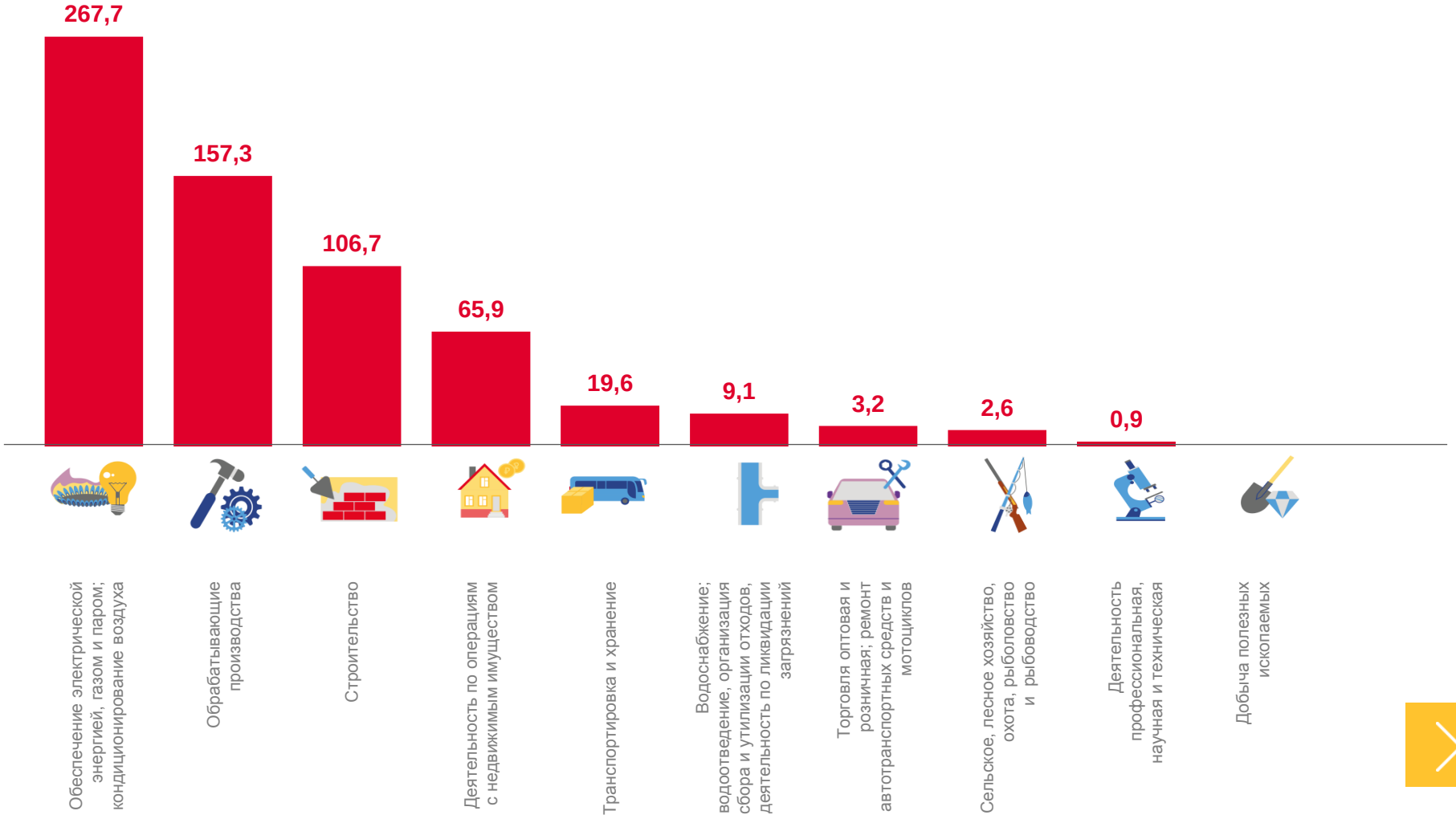

ФИНАНСОВЫЕ РЕЗУЛЬТАТЫ ДЕЯТЕЛЬНОСТИ ОРГАНИЗАЦИЙ

январь-сентябрь 2022 г., в % к соответствующему периоду предыдущего года*

* по сопоставимому кругу организаций в соответствии с методологией бухгалтерского учёта

ДОЛЯ ПРИБЫЛЬНЫХ ОРГАНИЗАЦИЙ

январь-сентябрь 2022 г., %

Всего **73,9%**

100,0
Деятельность в области информации и связи

100,0
Добыча полезных ископаемых

94,7
Сельское, лесное хозяйство, охота, рыболовство и рыбоводство

33,3
Обеспечение электрической энергией, газом и паром; кондиционирование воздуха

28,6
Водоснабжение; водоотведение, организация сбора и утилизации отходов, деятельность по ликвидации загрязнений

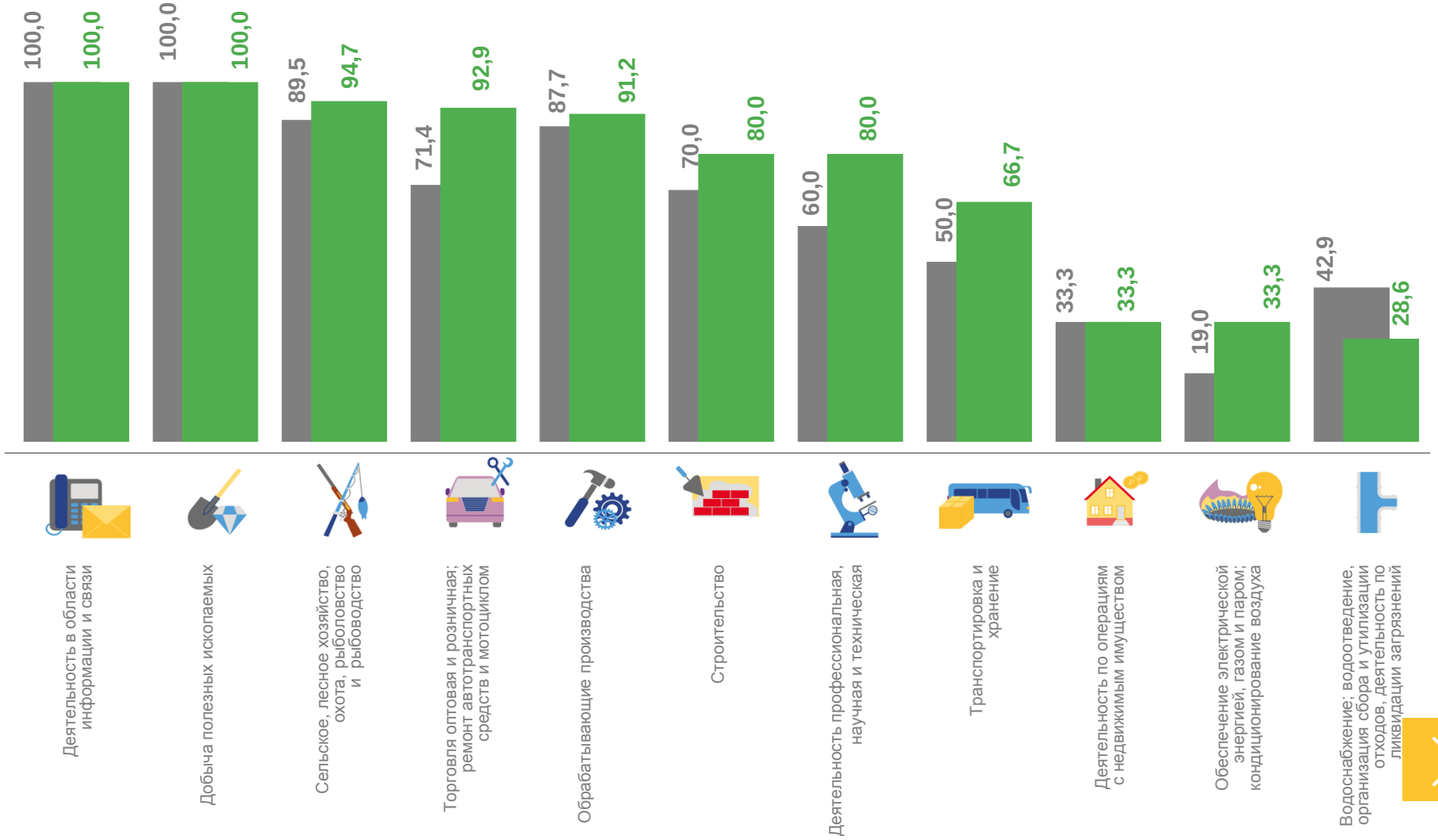

ДОЛЯ УБЫТОЧНЫХ ОРГАНИЗАЦИЙ

январь-сентябрь 2022 г., %

Всего **26,1%**

71,4
Водоснабжение; водоотведение, организация сбора и утилизации отходов, деятельность по ликвидации загрязнений

66,7
Обеспечение электрической энергией, газом и паром; кондиционирование воздуха

66,7
Деятельность по операциям с недвижимым имуществом

7,1
Торговля оптовая и розничная; ремонт автотранспортных средств и мотоциклов

5,3
Сельское, лесное хозяйство, охота, рыболовство и рыбоводство

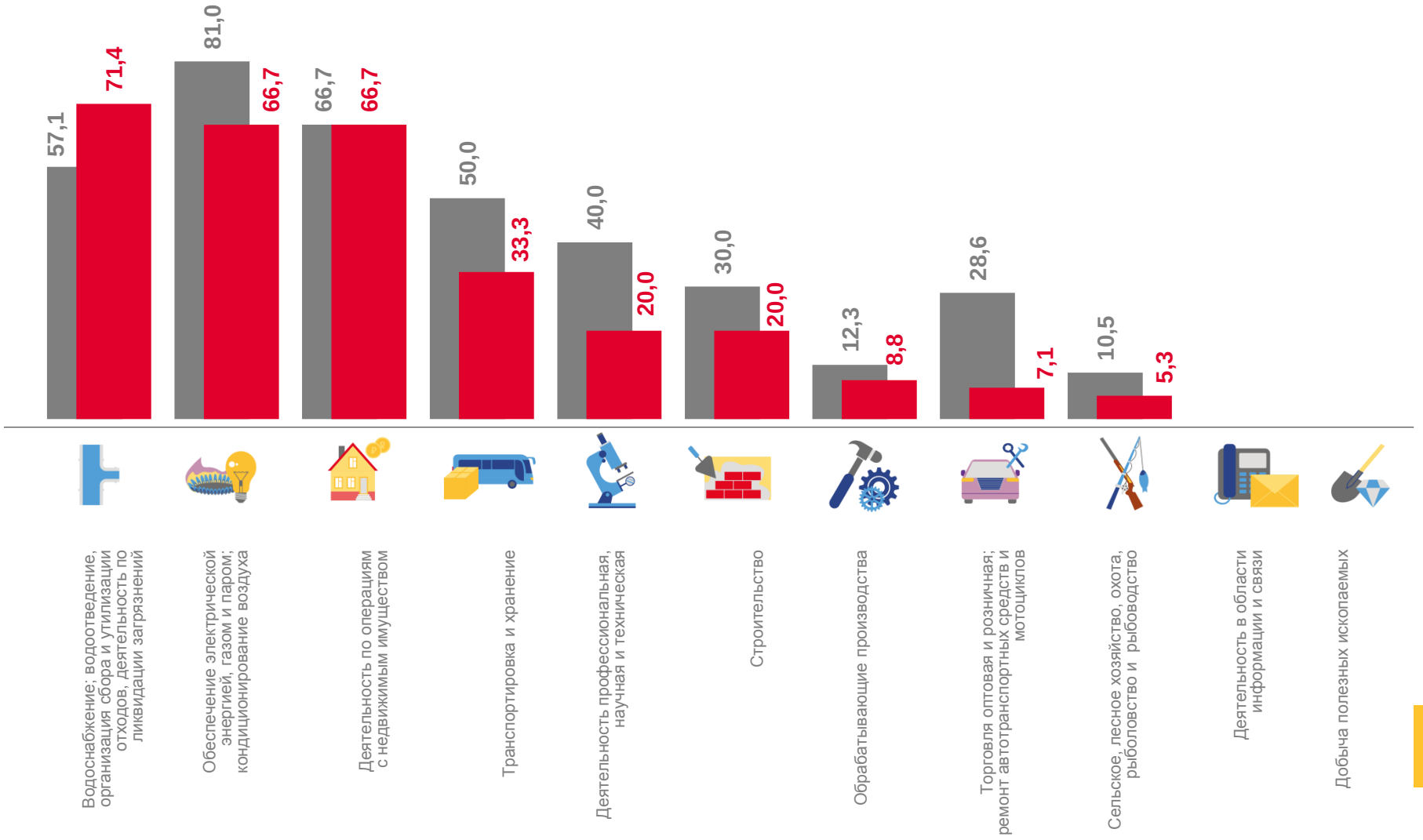

ПРОСРОЧЕННАЯ КРЕДИТОРСКАЯ И ДЕБИТОРСКАЯ ЗАДОЛЖЕННОСТЬ*

сентябрь 2022 г., в % к общей кредиторской/дебиторской задолженности

КРЕДИТОРСКАЯ ЗАДОЛЖЕННОСТЬ

ДЕБИТОРСКАЯ ЗАДОЛЖЕННОСТЬ

* без субъектов малого предпринимательства, кредитных организаций, государственных (муниципальных) учреждений, некредитных финансовых организаций